


# PRZYGOTUJ SIĘ do rezonansu magnetycznego serca

www.zagrodzka.edu.pl

## Przed badaniem



Tydzień przed badaniem (nie wcześniej!) oznacz sobie stężenie kreatyniny we krwi. Wynik musisz przynieść do pracowni tomografii komputerowej - to dla ochrony Twojego zdrowia




Zmierz sobie tętno (lub poproś o to lekarza). Jeśli będzie szybsze niż 70/min, weź receptę na lek zwalniający rytm serca, aby móc go zażyć w dniu badania.

## W dniu badania



Leki, które przyjmujesz przewlekłe, weź o zwykłej porze.



Możesz zjeść coś lekkiego, ale na 2 godz. przed badaniem już niczego nie jedz.




Nie pij kawy i nie pal papierosów, aby nie przyspieszać rytmu serca.



Weź ze sobą wynik oznaczenia kreatyniny we krwi



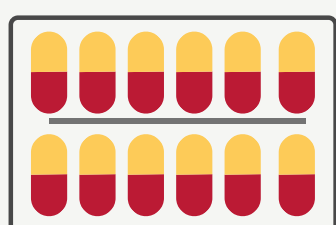
Przed wyjściem z domu zmierz sobie tętno - jeśli jest szybsze niż 70/min, przyjmij lek przepisany przez lekarza.



Jeśli możesz, zostaw w domu metalowe przedmioty (np. klucze, telefon) i karty kredytowe - nie będzie można ich wnieść do pracowni z uwagi na silne pole magnetyczne.



Jeśli masz w ciele metalowy element (stent, protezę stawu biodrowego, gwoździe, płytki po operacji ortopedycznej), weź ze sobą pełną dokumentację medyczną aby personel pracowni mógł ustalić, czy badanie można będzie bezpiecznie wykonać.



Weź ze sobą do pracowni lek przepisany na zmniejszenie tętna.